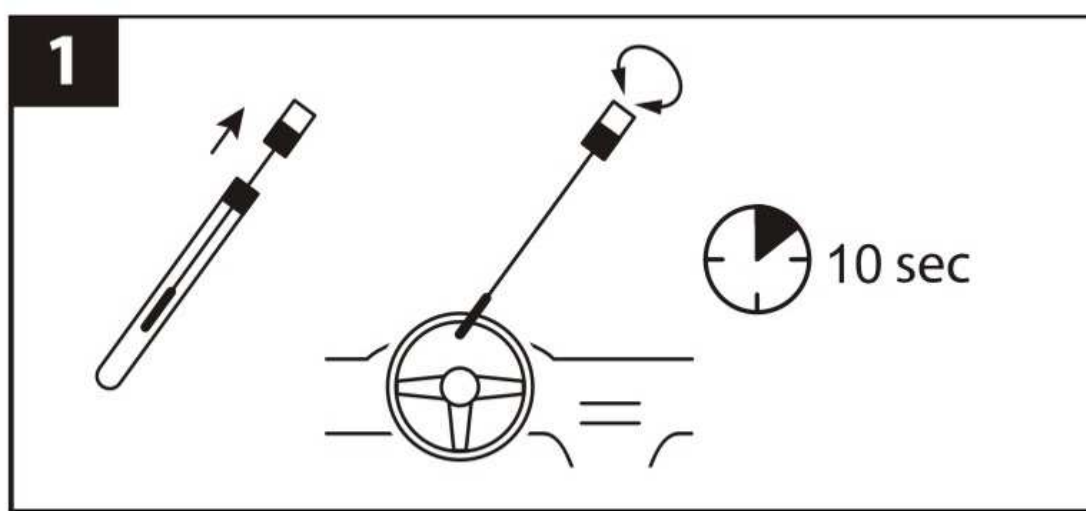
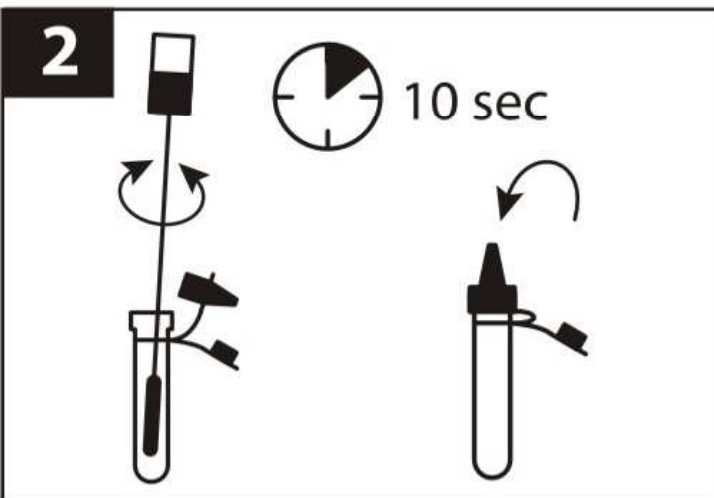


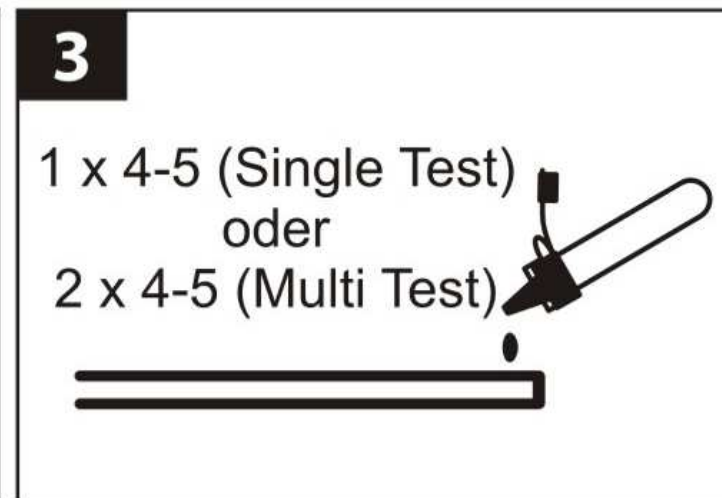
a Probenaufnehmer
b Pufferflasche
c Tropfdeckel
d Verschluss
e Testkassette



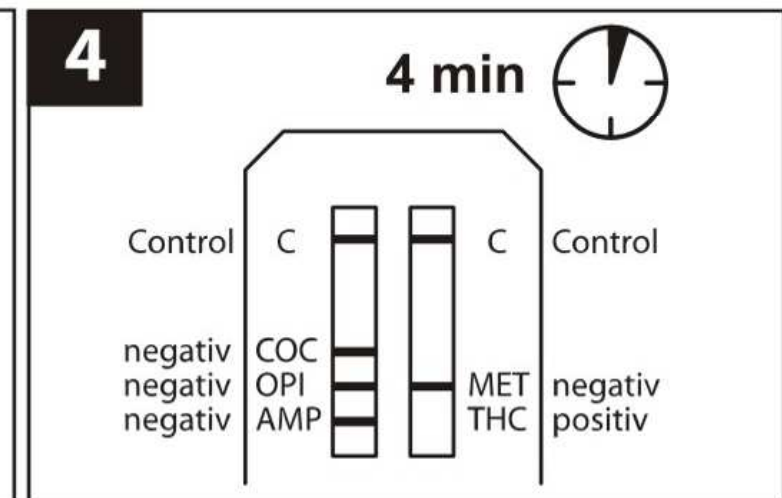
Probe aufnehmen: Für Wischteste:
Mit trockenem Probenaufnehmer über Oberfläche wischen (ca. 10 Sek.). **Für Reinstoffteste:**
Probenaufnehmer nicht vollständig in den Reinstoff eintauchen, nur an der Oberfläche der Umgebung wischen (z.B. Innenrand der Verpackung oder Flasche).



Probe auswaschen:
Probenaufnehmer (a) ca. 10 Sekunden lang in der Pufferflasche (b) kräftig hin und her quirlen. Anschließend Tropfdeckel (c) auf Pufferflasche (b) setzen.



Probe zum Test geben:
Bei Single Tests 4-5 Tropfen in die Testkassettenöffnung geben und bei Multitests auf jeder Seite 4-5 Tropfen in die Testkassettenöffnung geben.



Ergebnisse ab der 4. Minute ablesen!
Sichtbare Linien sind negative Ergebnisse. NICHT sichtbare Linien sind positive Ergebnisse. Testergebnisse sind 20 Minuten stabil und auswertbar.